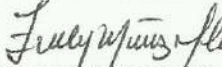
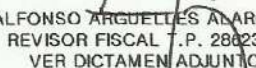


ESTADO DE SITUACIÓN FINANCIERA
 AL 31 DE DICIEMBRE DE
 EXPRESADO EN MILES DE PESOS

ACTIVO	NOTAS	2017	%	2016	%	VARIACIÓN
ACTIVO CORRIENTE						
DISPONIBLE						
EFFECTIVO Y EQUIVALENTES DE EFFECTIVO	6	\$ 726,897	2.0%	\$ 2,637,327	7.4%	-\$ 1,910,430
DEUDORES COMERCIALES Y OTRAS CUENTAS POR COBRAR	7	\$ 9,218,118	25.0%	\$ 7,805,531	22.0%	\$ 1,412,587
INVENTARIO	9	\$ 1,414,408	3.8%	\$ 1,233,985	3.5%	\$ 180,423
GASTOS PAGADOS POR ANTICIPADO	10	\$ 188,752	0.5%	\$ 37,109	0.1%	\$ 151,643
OTROS ACTIVOS NO FINANCIEROS	11	\$ 19,553	0.1%	\$ 16,871	0.0%	\$ 2,682
TOTAL ACTIVO CORRIENTE		\$ 11,567,728	31.3%	\$ 11,730,823	33.0%	-\$ 163,095
ACTIVO NO CORRIENTE						
INVERSIONES	12	\$ 5,575	0.0%	\$ 4,856	0.0%	\$ 719
PROPIEDADES, PLANTA Y EQUIPO NETO	13	\$ 24,811,405	67.2%	\$ 23,306,289	65.6%	\$ 1,505,116
PROPIEDADES DE INVERSIÓN	14	\$ 475,000	1.3%	\$ 475,000	1.3%	\$ 0
ACTIVOS INTANGIBLES DISTINTOS DE LA PLUSVALIA NETO	15	\$ 70,345	0.2%	\$ 19,303	0.1%	\$ 51,042
TOTAL ACTIVO NO CORRIENTE	7	\$ 25,362,325	68.7%	\$ 23,805,448	67.0%	\$ 1,556,877
TOTAL ACTIVO		\$ 36,930,053	100.0%	\$ 35,536,271	100.0%	\$ 1,393,782
PASIVO						
PASIVO CORRIENTE						
OBLIGACIONES FINANCIERAS	16	\$ 829,385	2.2%	\$ 1,089,560	3.1%	-\$ 260,175
ACREEDORES COMERCIALES Y OTRAS CUENTAS POR PAGAR	17	\$ 4,516,786	12.2%	\$ 2,618,445	7.4%	\$ 1,898,321
BENEFICIOS A EMPLEADOS	18	\$ 450,724	1.2%	\$ 432,667	1.2%	\$ 18,057
PASIVO POR IMPUESTO CORRIENTE	19	\$ 269,139	0.7%	\$ 504,234	1.4%	-\$ 235,095
OTROS PASIVOS	20	\$ 843,273	2.3%	\$ 1,002,539	2.8%	-\$ 159,266
TOTAL PASIVO CORRIENTE		\$ 6,909,287	18.7%	\$ 5,647,445	15.9%	\$ 1,261,842
PASIVO NO CORRIENTE						
OBLIGACIONES FINANCIERAS	16	\$ 66,657	0.2%	\$ 859,887	2.4%	-\$ 793,230
BENEFICIOS A EMPLEADOS	18	\$ 131,778	0.4%	\$ 123,599	0.3%	\$ 8,179
PASIVO POR IMPUESTO DIFERIDO	19	\$ 3,675,629	10.0%	\$ 3,642,964	10.3%	\$ 32,665
TOTAL PASIVO NO CORRIENTE		\$ 3,874,064	10.5%	\$ 4,626,450	13.0%	-\$ 752,386
TOTAL PASIVO		\$ 10,783,351	29.2%	\$ 10,273,895	28.9%	\$ 509,456
PATRIMONIO						
CAPITAL SUSCRITO Y PAGADO		\$ 2,229,738	6.0%	\$ 2,229,738	6.3%	\$ 0
RESERVAS		\$ 10,695,106	29.0%	\$ 8,948,109	25.2%	\$ 1,746,997
PRIMAS EN COLOCACIÓN DE ACCIONES		\$ 1,420,870	3.8%	\$ 1,420,870	4.0%	\$ 0
RESULTADOS ACUMULADOS		-\$ 131,181	-0.4%	\$ 0	0.0%	-\$ 131,181
RESULTADO DEL EJERCICIO		\$ 2,127,457	5.8%	\$ 2,858,947	8.0%	-\$ 731,490
EFFECTOS ADOPCIÓN POR PRIMERA VEZ		\$ 9,804,712	26.5%	\$ 9,804,712	27.6%	\$ 0
TOTAL PATRIMONIO		\$ 26,146,702	70.8%	\$ 25,262,376	71.1%	\$ 884,326
TOTAL PASIVO Y PATRIMONIO		\$ 36,930,053	100.0%	\$ 35,536,271	100.0%	\$ 1,393,782


 LEONEL BLANCO BAHOQUE
 REPRESENTANTE LEGAL


 ZULLY MUÑOZ MOLINA
 CONTADOR TP. 136802-T


 ALFONSO ARGUELLES ALARCÓN
 REVISOR FISCAL F.P. 28023-T
 VER DICTAMEN ADJUNTO


ESTADO DE RESULTADOS
 AL 31 DE DICIEMBRE DE
 EXPRESADO EN MILES DE PESOS

	NOTAS	2017	%	2016	%	VARIACIÓN	%
INGRESOS POR ACTIVIDADES ORDINARIAS	22	\$ 30,515,626	100.0%	\$ 30,435,863	100.0%	\$ 79,763	0.3%
COSTO DE VENTAS	23	\$ 23,093,643	75.7%	\$ 21,679,079	71.2%	\$ 1,414,564	6.5%
UTILIDAD BRUTA		<u>\$ 7,421,983</u>	<u>24.3%</u>	<u>\$ 8,756,784</u>	<u>28.8%</u>	<u>-\$ 1,334,801</u>	<u>-15.2%</u>
GASTOS OPERACIONALES	24						
DE ADMINISTRACION		\$ 4,232,519	13.9%	\$ 3,781,626	12.4%	\$ 450,893	11.9%
DE VENTAS		\$ 72,751	0.2%	\$ 42,230	0.1%	\$ 30,521	72.3%
TOTAL GASTOS OPERACIONALES		<u>\$ 4,305,270</u>	<u>14.1%</u>	<u>\$ 3,823,856</u>	<u>12.6%</u>	<u>\$ 481,414</u>	<u>12.6%</u>
UTILIDAD OPERACIONAL		<u>\$ 3,116,713</u>	<u>10.2%</u>	<u>\$ 4,932,928</u>	<u>16.2%</u>	<u>-\$ 1,816,215</u>	<u>-36.8%</u>
INGRESOS FINANCIEROS	22	\$ 242,135	0.8%	\$ 23,337	0.1%	\$ 218,798	937.6%
GASTOS FINANCIEROS	24	\$ 316,009	1.0%	\$ 425,191	1.4%	-\$ 109,182	-25.7%
TOTAL INGRESOS Y GASTOS FINANCIEROS		<u>-\$ 73,874</u>	<u>1.8%</u>	<u>-\$ 401,854</u>	<u>1.5%</u>	<u>\$ 109,616</u>	<u>-27.3%</u>
OTROS INGRESOS	22	\$ 838,609	2.7%	\$ 387,180	1.3%	\$ 451,429	116.6%
OTROS GASTOS	24	\$ 74,760	0.2%	\$ 10,115	0.0%	\$ 64,645	639.1%
TOTAL OTROS INGRESOS Y GASTOS NETOS		<u>\$ 763,849</u>	<u>3.0%</u>	<u>\$ 377,065</u>	<u>1.3%</u>	<u>\$ 386,784</u>	<u>102.6%</u>
UTILIDAD ANTES DE IMPUESTO SOBRE LA RENTA		<u>\$ 3,806,688</u>	<u>15.0%</u>	<u>\$ 4,908,139</u>	<u>19.0%</u>	<u>-\$ 1,101,451</u>	<u>-22.4%</u>
IMPUESTO SOBRE LA RENTA	25	\$ 1,646,567	5.4%	\$ 1,786,191	5.9%	-\$ 139,624	-7.8%
IMPUESTO DIFERIDO	26	\$ 32,665	0.1%	\$ 263,000	0.9%	-\$ 230,335	-87.6%
RESULTADO DEL EJERCICIO		<u>\$ 2,127,456</u>	<u>9.5%</u>	<u>\$ 2,858,948</u>	<u>12.3%</u>	<u>-\$ 731,492</u>	<u>-25.6%</u>

LAS NOTAS QUE SE ANEXAN FORMAN PARTE INTEGRAL DE ESTOS ESTADOS FINANCIEROS


 LEONEL BLANCO BAHOQUE
 REPRESENTANTE LEGAL



 ZULLY MUÑOZ MOLINA
 CONTADOR TP. 136802-T



 ALFONSO ARGUELLES ALARCÓN
 REVISOR FISCAL T.P. 28623-T
 VER DICTAMEN ADJUNTO

CLINICA DEL CARIBE S.A.
 ESTADO DE CAMBIO EN EL PATRIMONIO
 A 31 DE DICIEMBRE DE 2017
 EXPRESADO EN MILES DE PESOS

	CAPITAL SUSCRITO NOTA Y PAGADO	PRIMA EN COLOCACIÓN DE ACCIONES	RESERVAS	RESULTADOS DEL EJERCICIO	RESULTADOS ACUMULADOS	EFFECTOS ADOPCIÓN POR PRIMERA VEZ	PATRIMONIO NETO
SALDOS A ENERO 1 DE 2016	\$ 2,229,738	\$ 1,420,870	\$ 7,748,528		\$ 2,308,265	\$ 9,804,712	\$ 23,512,113
ASIGNACIÓN DE RESULTADOS	21				-\$ 2,308,265		-\$ 2,308,265
RESULTADOS DEL EJERCICIO				\$ 2,858,947			\$ 2,858,947
INCREMENTO DE RESERVA DE FOMENTO ECONOMICO			\$ 1,308,265				\$ 1,308,265
IMPUESTO A LA RIQUEZA			-\$ 108,684				-\$ 108,684
SALDOS A DICIEMBRE 31 DE 2016	\$ 2,229,738	\$ 1,420,870	\$ 8,948,109	\$ 2,858,947	\$ 0	\$ 9,804,712	\$ 25,262,376
ASIGNACIÓN DE RESULTADOS				-\$ 2,858,947	-\$ 131,181		-\$ 2,990,128
RESULTADOS DEL EJERCICIO				\$ 2,127,457			\$ 2,127,457
INCREMENTO DE RESERVA DE FOMENTO ECONOMICO			\$ 1,790,127				\$ 1,790,127
SUPERAVIT POR METODO DE PARTICIPACIÓN							\$ 0
IMPUESTO A LA RIQUEZA			-\$ 43,130				-\$ 43,130
SALDOS A DICIEMBRE 31 DE 2017	\$ 2,229,738	\$ 1,420,870	\$ 10,695,106	\$ 2,127,457	-\$ 131,181	\$ 9,804,712	\$ 26,146,702


 LEONEL BLANCO BAHOQUE
 REPRESENTANTE LEGAL


 ZULLY MUÑOZ MOLINA
 CONTADOR PUBLICO T.P. 13682-T


 ALFONSO ARGUELLES MARCON
 REVISOR FISCAL T.P. 28623-T
 VER DICTAMEN ADJUNTO

ESTADO DE FLUJOS DE EFECTIVO
 AÑO TERMINADO A DICIEMBRE 31 DE

	2017	2016
FLUJO DE EFECTIVO EN ACTIVIDADES DE OPERACION		
UTILIDAD O PERDIDA NETA	\$ 2,127,456	\$ 2,858,948
PARTIDAS QUE NO AFECTAN EL EFECTIVO		
- Depreciación del Periodo	\$ 1,266,679	\$ 1,284,593
- Provisión de Cartera	\$ 573,219	\$ 708,266
- Causación de Intereses por Obligaciones Financieras	\$ 149,004	\$ 264,442
- Amortización de Gastos Anticipados y Diferidos	\$ 211,455	\$ 180,202
- Activos Fijos dados de Baja	\$ 2,742	\$ 2,925
- Impuesto Diferido	\$ 32,665	\$ 263,000
UTILIDAD OPERACIONAL ANTES DE CAMBIOS EN EL CAPITAL DE TRABAJO	\$ 4,363,220	\$ 5,562,376
EFFECTOS POR CAMBIOS EN CAPITAL DE TRABAJO		
- Aumento (Disminución) en Acreedores Comerciales y Cuentas por Pagar	\$ 1,898,321	-\$ 545,587
- Dividendos Decretados e Impuesto al Patrimonio	-\$ 1,151,817	-\$ 1,108,684
- Aumento (Disminución) en Impuestos Corrientes	-\$ 235,094	\$ 315,646
- Aumento (Disminución) en Anticipos y Avances Recibidos	-\$ 159,266	\$ 48,505
- Cuentas Incobrables (servicios) dados de Baja	\$ 135,047	\$ 104,777
- Pagos de Prestaciones Sociales	-\$ 1,053,404	-\$ 584,686
- (Aumento) Disminución en Intangibles Distintos a Plusvalía	-\$ 51,042	\$ 19,303
- (Aumento) Disminución en Deudores Comerciales y Otras Cuentas por Cobrar	-\$ 1,412,587	\$ 355,954
- (Aumento) Disminución en Inventario	-\$ 180,424	-\$ 50,013
EFFECTIVO NETO PROVISTO POR (USADO) EN LAS ACTIVIDADES DE OPERACION	\$ 2,152,954	\$ 4,117,591
2. FLUJO DE EFECTIVO EN ACTIVIDADES DE INVERSION		
- Aumento en Propiedad Planta y Equipo	-\$ 2,324,928	-\$ 1,669,192
- Inversiones	-\$ 719	\$ 639
EFFECTIVO NETO EN ACTIVIDADES DE INVERSIÓN	-\$ 2,325,647	-\$ 1,668,553
3. FLUJO DE EFECTIVO EN ACTIVIDADES DE FINANCIACION		
- Adquisición de Obligaciones Financieras	\$ 600,000	\$ 0
- Pagos de Obligaciones Financieras e Intereses	-\$ 2,337,737	-\$ 1,204,259
EFFECTIVO NETO EN ACTIVIDADES DE FINANCIACION	-\$ 1,737,737	-\$ 1,204,259
AUMENTO (DISMINUCIÓN) NETO DE EFECTIVO	-\$ 1,910,430	\$ 1,244,779
SALDO DE EFECTIVO A PRINCIPIO DEL AÑO	\$ 2,637,327	\$ 1,392,548
SALDO DE EFECTIVO Y EQUIVALENTE DE EFECTIVO AL FINAL DEL AÑO	\$ 726,897	\$ 2,637,327


 LEONEL BLANCO BAÑOQUE
 REPRESENTANTE LEGAL


 ZULLY MUÑOZ MOLINA
 CONTADOR PUBLICO T.P. 136802-T


 ALFONSO ARGÜELLES ALARCÓN
 REVISOR FISCAL T.P. 28623-T
 VER DICTAMEN ADJUNTO